



# 고난주간 새벽기도 ZOOM 참여방법

---

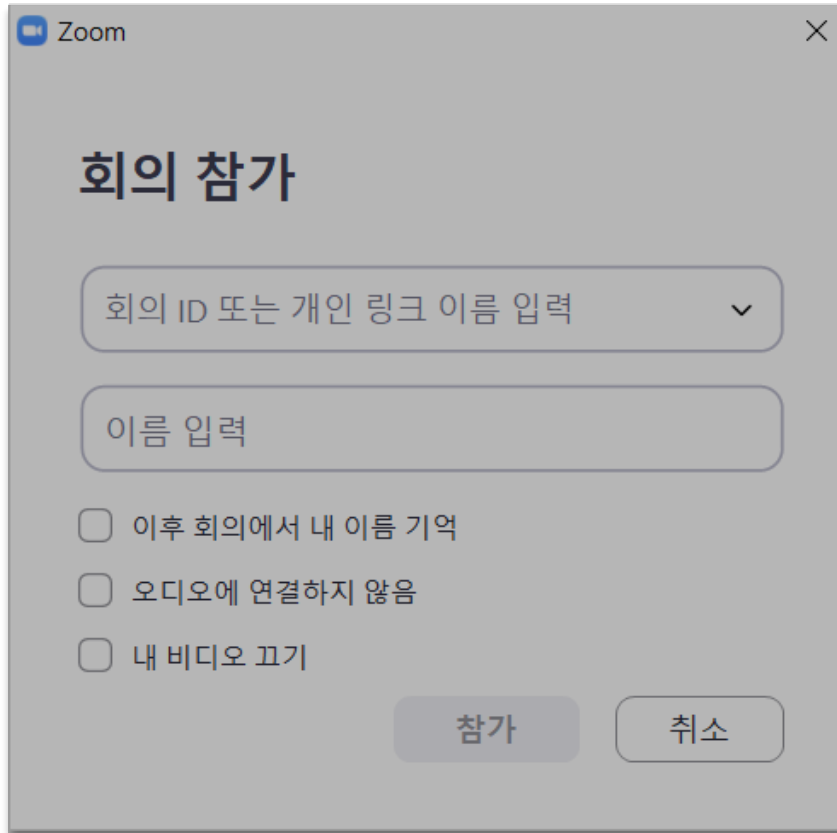
Desktop / Laptop 접속방법



# 1) ZOOM 프로그램을 실행한다



- 2) [회의참가]창에서 회의 ID와 본인 이름을 입력한 후 “참가”를 클릭한다.  
회의 ID: 321-321-0608



Zoom

### 회의 참가

회의 ID 또는 개인 링크 이름 입력

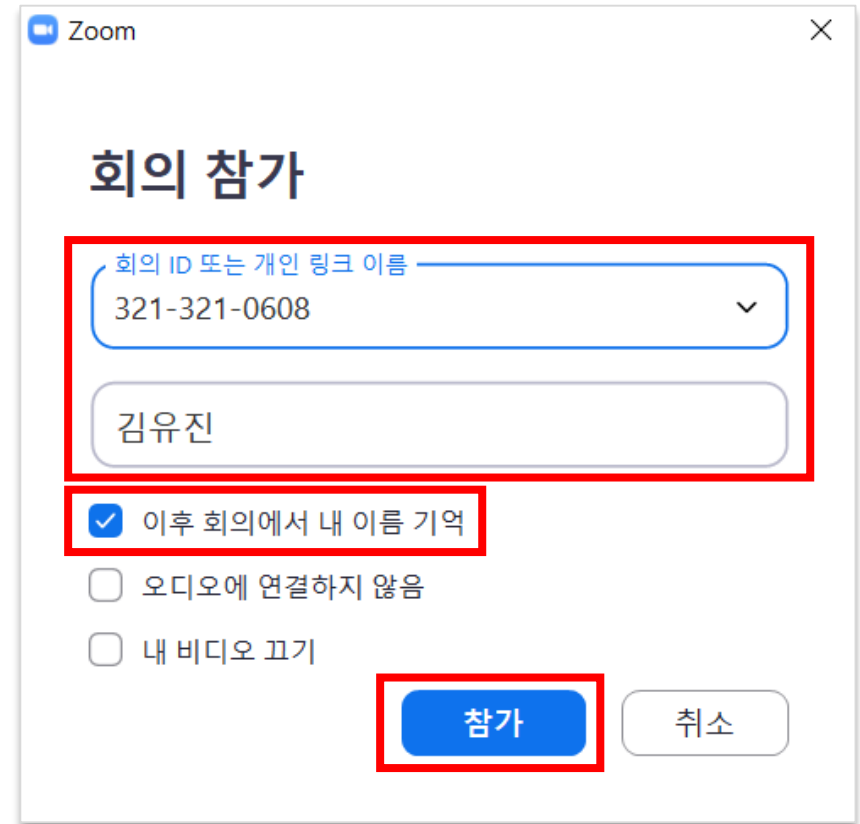
이름 입력

이후 회의에서 내 이름 기억

오디오에 연결하지 않음

내 비디오 끄기

참가 취소



Zoom

### 회의 참가

회의 ID 또는 개인 링크 이름  
321-321-0608

김유진

이후 회의에서 내 이름 기억

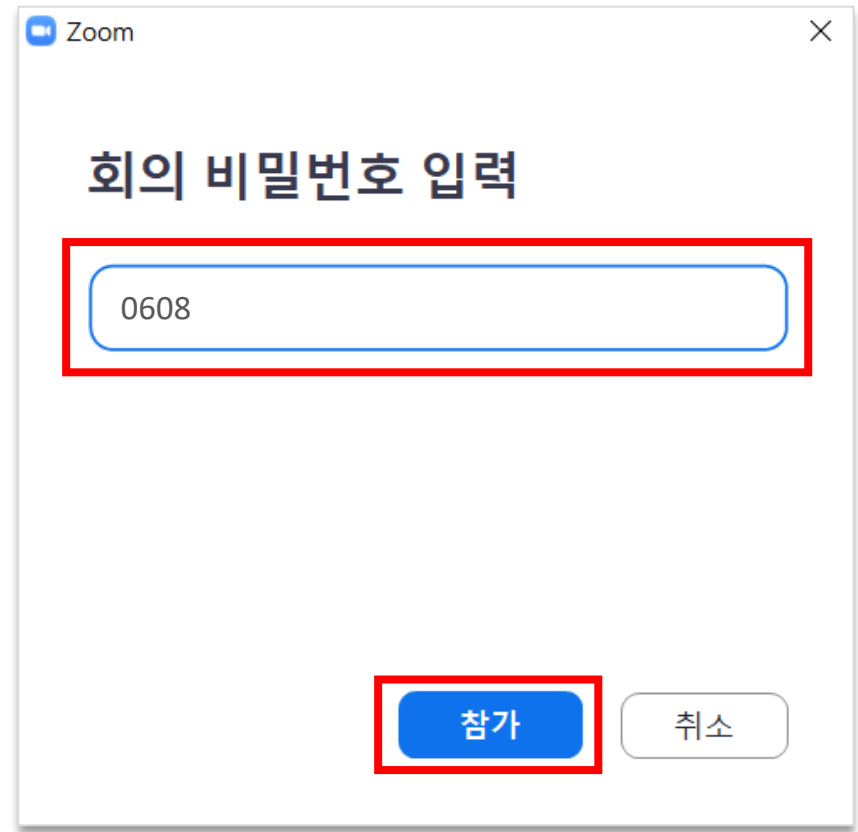
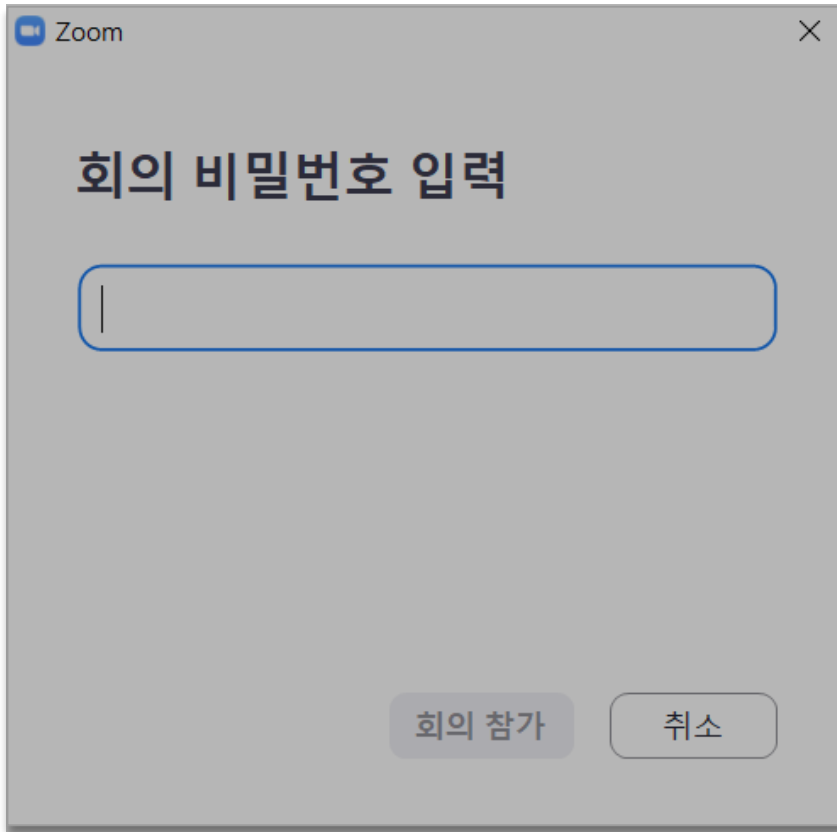
오디오에 연결하지 않음

내 비디오 끄기

참가 취소

\*"이후 회의에서 내 이름 기억"을 선택하면 매번 본인 이름 입력을 하지 않아도 된다.

3) [회의 비밀번호 입력]창에서 비밀번호 0608을 입력한 후 회의 참가 버튼을 클릭한다.



4) 이 화면에서 잠시 대기하면 자동으로 회의 입장이 된다. 처음 회의 입장시 컴퓨터 오디오 및 비디오로 설정가능하다.



4) 회의 입장 후, 왼쪽 하단에서 본인 **음소거** 및 **비디오** 상태를 선택할 수 있다.



5) 새벽기도가 끝나면 (참가 종료를 원할 때), 오른쪽 하단에 **회의 나가기**를 선택하면 된다.

